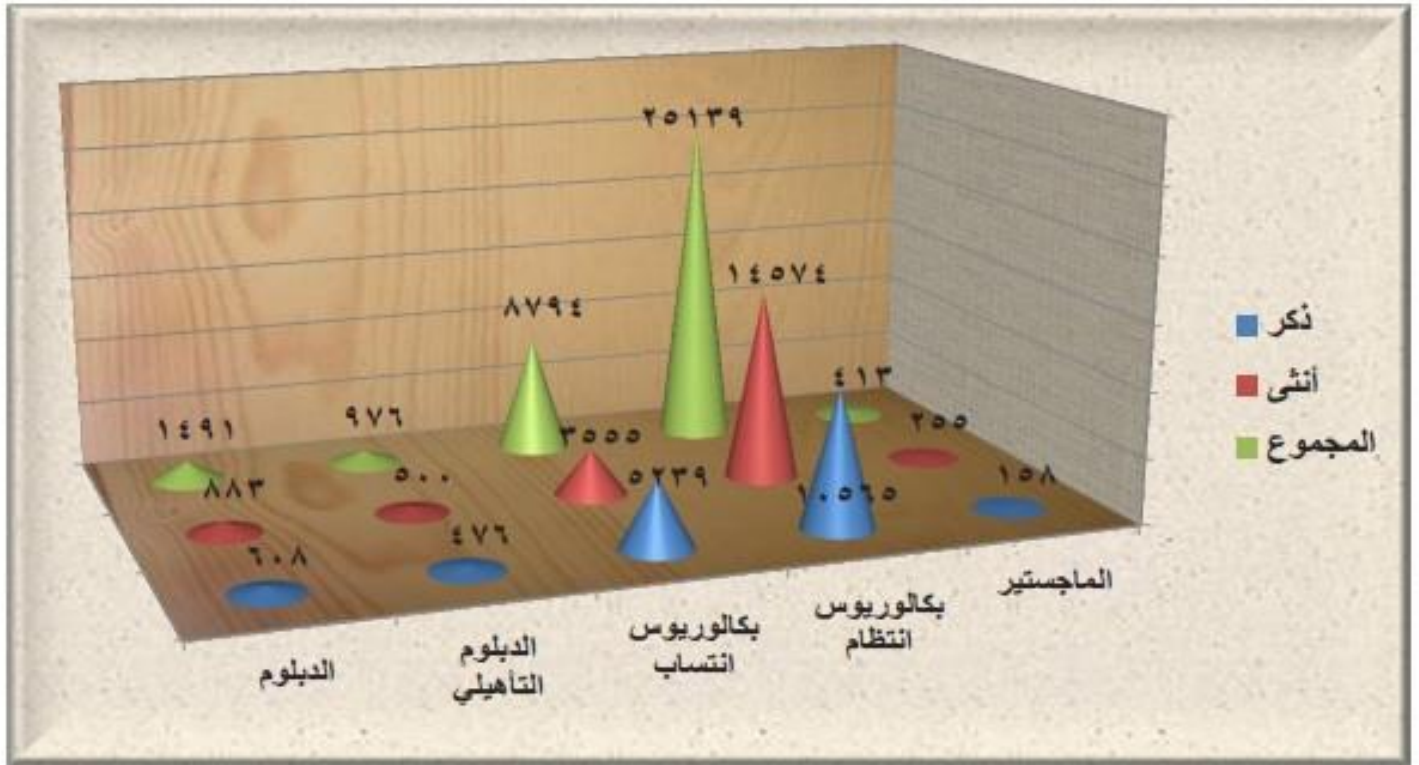


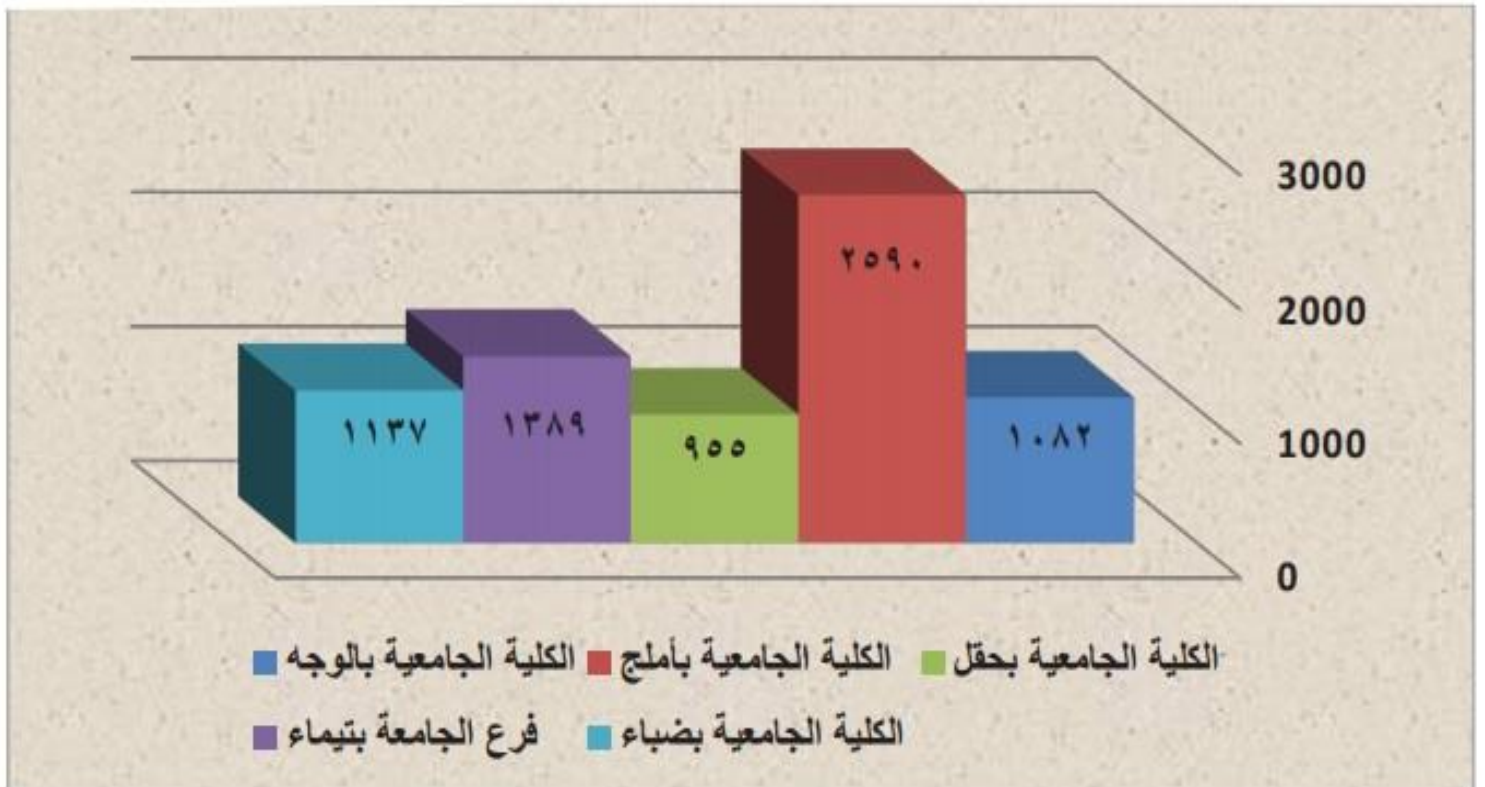
**أعضاء هيئة التدريس ومن في حكمهم بكليات الجامعة موزعون حسب الجنس
خلال العام الجامعي (١٤٣٧/١٤٣٨هـ)**

الكلية	الجنس		الإجمالي
	مذكر	انثى	
كلية إدارة الأعمال	63	29	92
كلية الاقتصاد المنزلي	0	36	36
كلية التربية والآداب	214	124	338
كلية الحاسبات وتقنية المعلومات	81	19	100
كلية الشريعة والأنظمة	80	9	89
كلية الصيدلة	17	6	23
كلية الطب	95	32	127
كلية العلوم	145	129	274
كلية العلوم الطبية التطبيقية	83	32	115
كلية المجتمع	41	37	78
كلية الهندسة	64	0	64
الكلية الجامعية بالوجه	15	42	57
الكلية الجامعية بأملج	24	40	64
كلية المجتمع بتيماء	32	35	67
الكلية الجامعية بحقل	24	26	50
الكلية الجامعية بضباء	13	65	78
عمادة السنة التحضيرية	6	1	7
الإجمالي	997	662	1659
النسبة إلى الإجمالي %	%٦٠,١	%٣٩,٩	%١٠٠

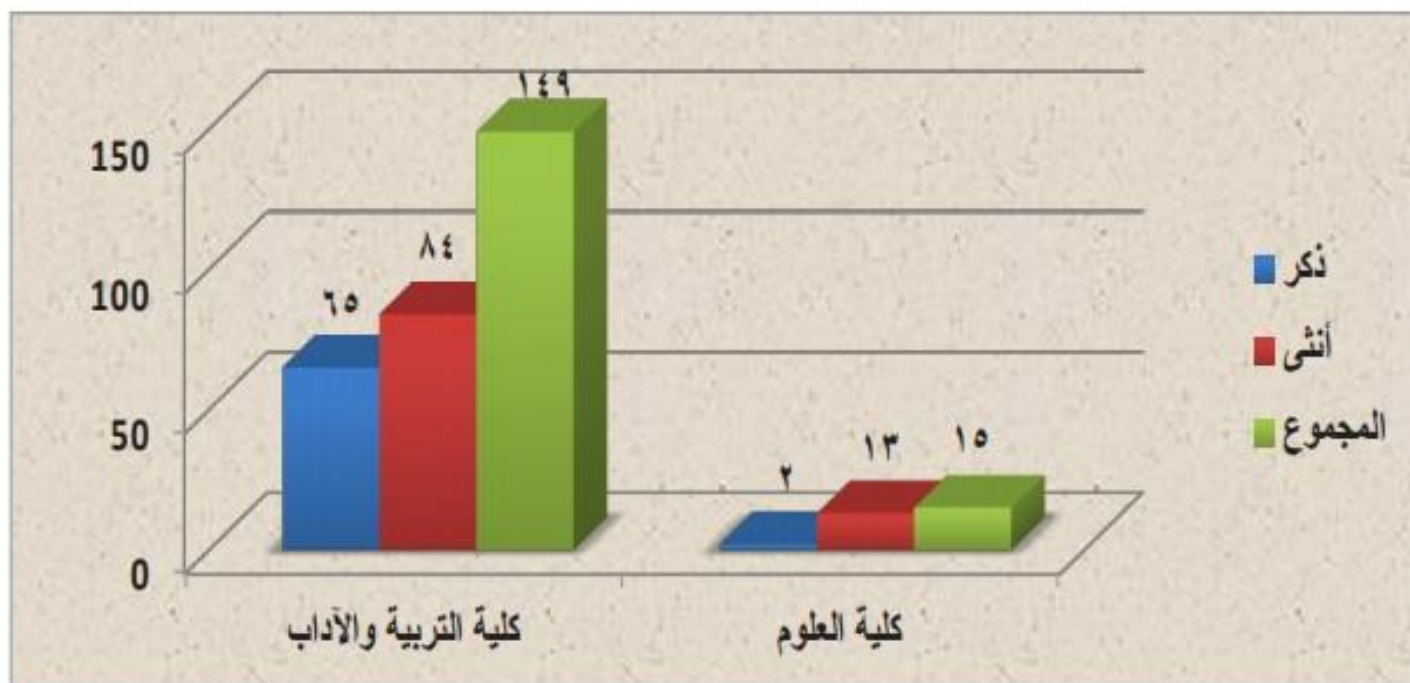
الطلاب المقيّدون بجامعة تبوك خلال العام الجامعي (١٤٣٧/١٤٣٨هـ)



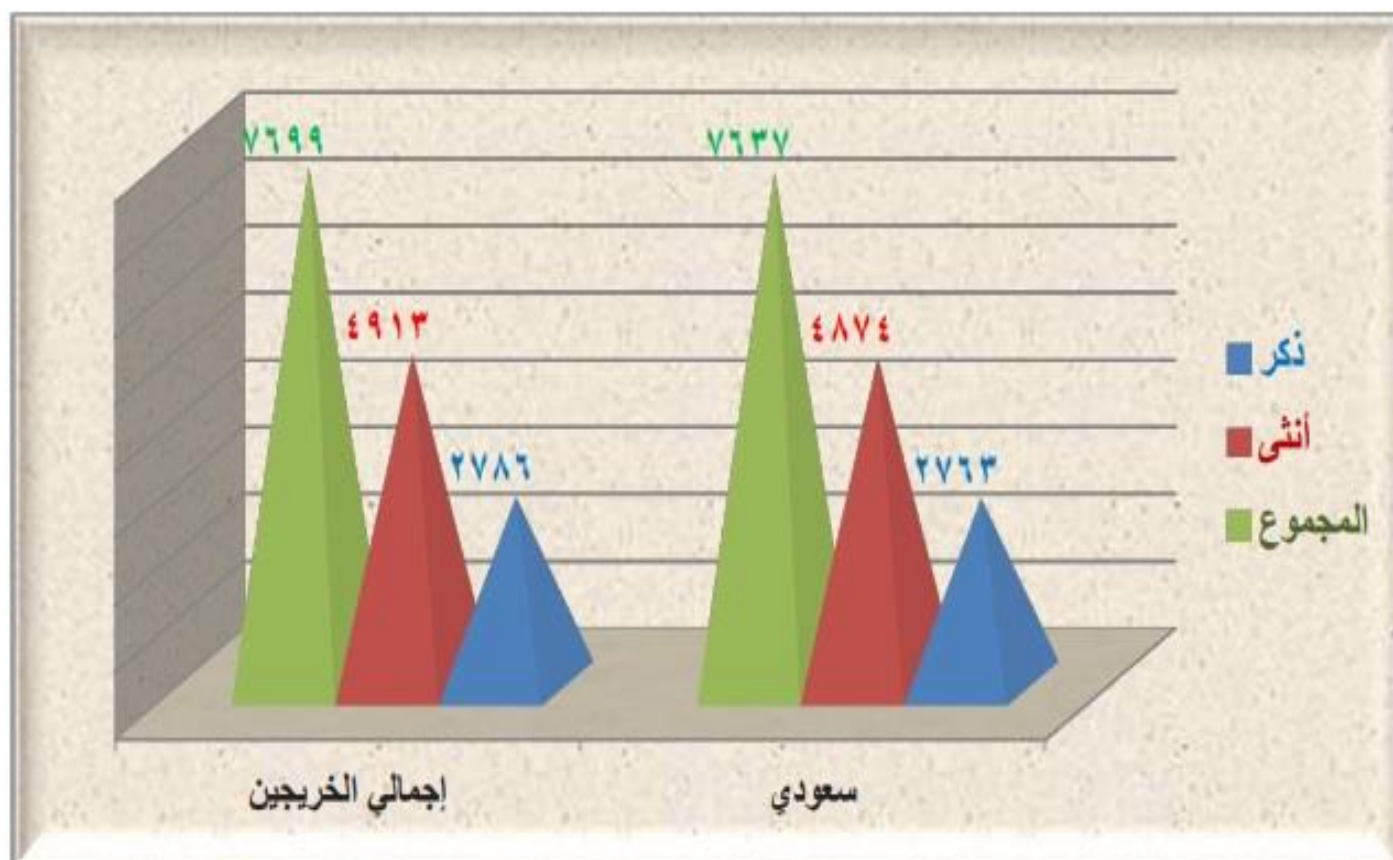
طلاب البكالوريوس المقيّدون موزعون حسب الكليات الجامعية بالمحافظات خلال العام الجامعي (١٤٣٧/١٤٣٨هـ)



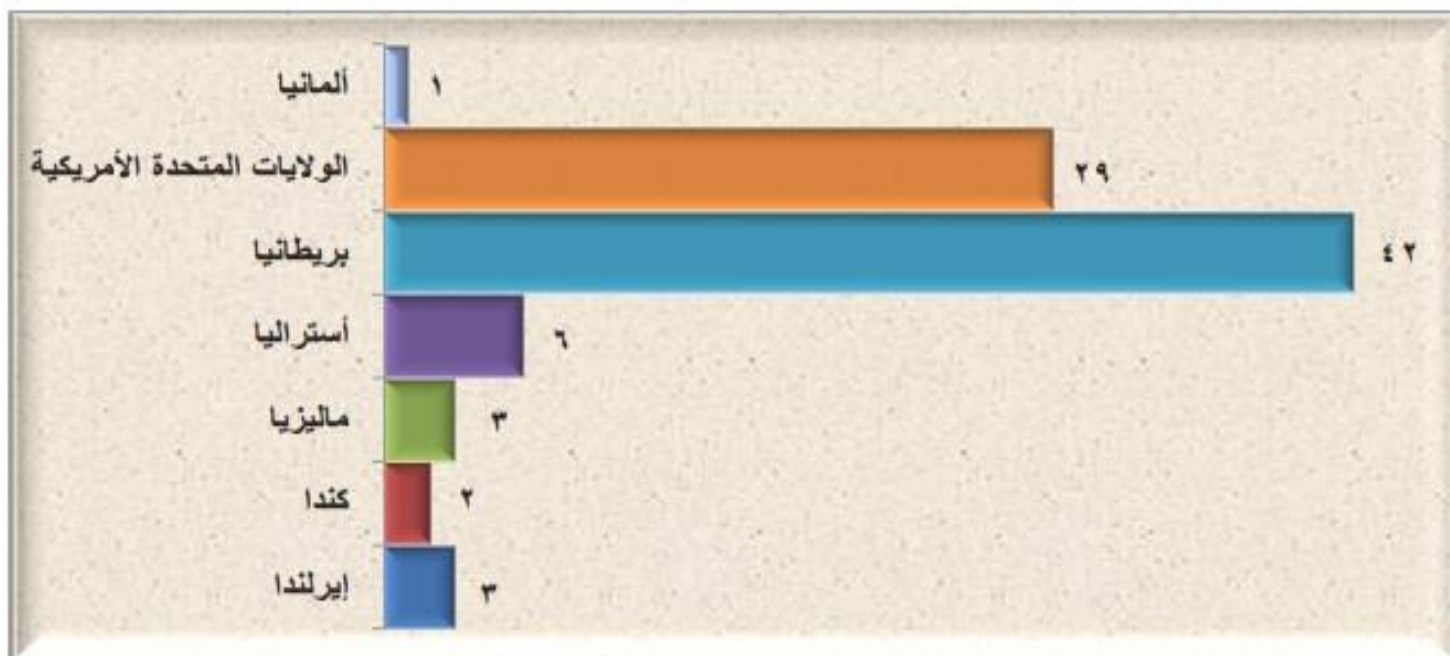
طلاب الدراسات العليا الخريجون موزعون حسب الكليات والجنس خلال العام الجامعي (١٤٣٧/١٤٣٨هـ)



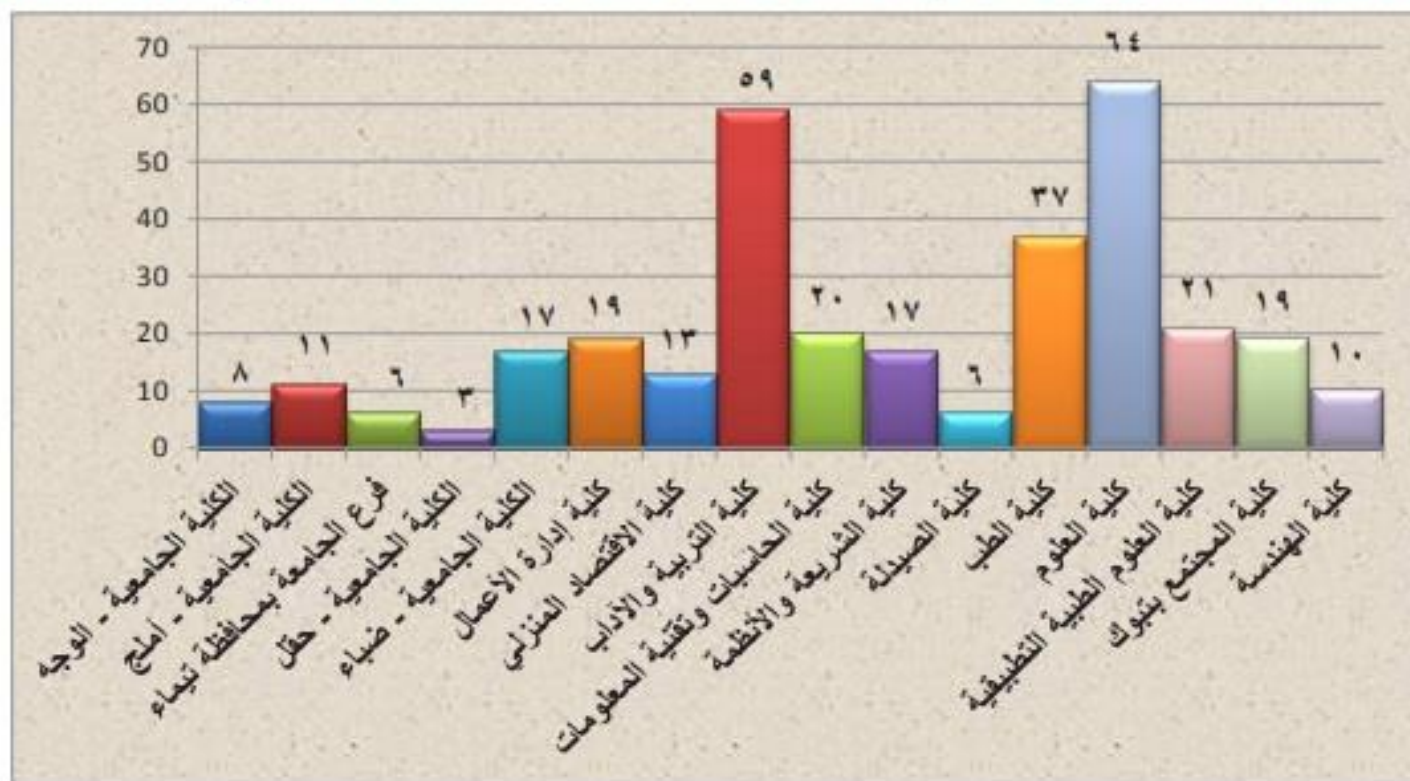
الطلاب الخريجون بجامعة تبوك خلال العام الجامعي (١٤٣٧/١٤٣٨هـ)



المبتعثون الجدد خارج المملكة موزعون حسب بلد الابتعاث خلال العام الجامعي (١٤٣٧/١٤٣٨هـ)



المبتعثون الذين لا يزالون على رأس البعثة موزعون حسب الكليات خلال العام الجامعي (١٤٣٧/١٤٣٨هـ)



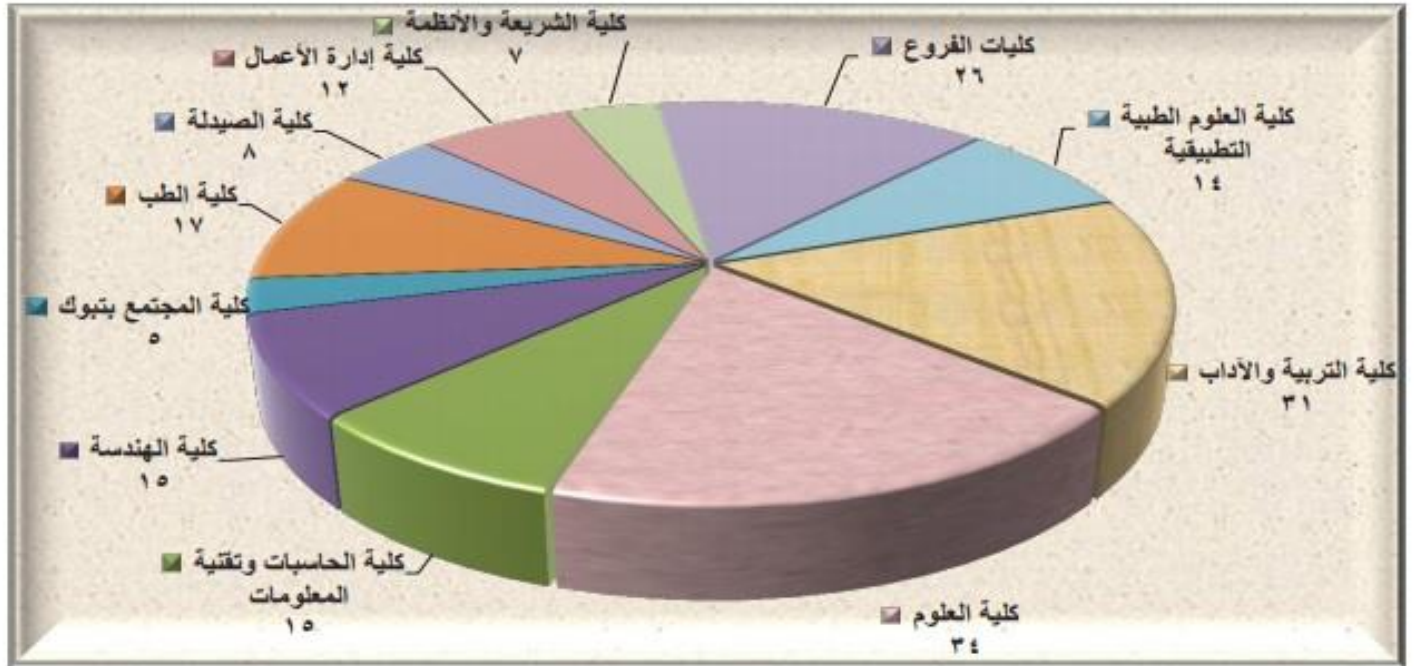
مشاركة طلاب وطالبات الجامعة في المؤتمر العلمي السابع لجامعة تبوك موزعين حسب المحاور العلمية والجنس للعام الجامعي (١٤٣٧-١٤٣٨هـ)

المحاور الرئيسية للمشاركة الطلابية							
المشاركة	علوم إنسانية	علوم صحية	العلوم والهندسة	فيلم وثائقي	اختراعات وابتكارات	ريادة الأعمال	أعمال فنية
ذكر	٣٣	٢٠	٣٠	٢٥٩	١٥	٢٠	٢٤٣
انثى	٣٢	٧٠	٢٣	٣٧١	٢٥	٢٣	٥٩٠
المجموع	٦٥	٩٠	٥٣	٦٣٠	٤٠	٤٣	٨٣٣
النسبة %	%٣,٧١	%٥,١٣	%٣,٠٢	%٣٥,٩٢	%٢,٢٨	%٢,٤٥	%٤٧,٤٩
المجموع	١٧٥٤						

برامج النشاط الطلابي للعام الجامعي (١٤٣٧/١٤٣٨هـ)

م	اللجنة	البرامج المقدمة	الفئة المستهدفة	أعداد المشاركين
١	اللجنة النقابية	٢٥	الطلاب والطالبات	١١٠٠
٢	اللجنة الاجتماعية	٢٦	الطلاب والطالبات	١٥٠٠
٣	اللجنة المسرحية	٤	الطلاب والطالبات	١٠٠٠
٤	اللجنة الرياضية	٦	الطلاب والطالبات	٩٠٠
٥	لجنة التوعية الإسلامية	٧	الطلاب والطالبات	٣٠٠
٦	عشائر الجوالة	٥	الطلاب	١٥٠
٧	الحملات التطوعية والخدمة العامة	١١	الطلاب والطالبات	٩٠٠
٨	المعارض واللجنة الإعلامية	٦	الطلاب والطالبات	١٦٠٠
إجمالي البرامج المقدمة من اللجان			(٩٠) برنامجاً أساسياً	
إجمالي عدد الطلاب المشاركين			(٧٤٥٠) طالباً وطالبة	

البحوث العلمية الممولة من الجامعة حسب الكليات خلال العام الجامعي (١٤٣٧/١٤٣٨هـ)



الدورات والبرامج التدريبية المقدمة من عمادة خدمة المجتمع والتعليم المستمر (شطر الطلاب) خلال العام الجامعي (١٤٣٧/١٤٣٨هـ)



الدورات والبرامج التدريبية المقدمة من عمادة خدمة المجتمع والتعليم المستمر (شطر الطالبات) خلال العام الجامعي (١٤٣٧/١٤٣٨هـ)



